
Grundeinkommen, Steuersystem, grüne Programmatik

#GrundeinkommenwirdGrundsatz

Aktueller Einkommensteuertarif:

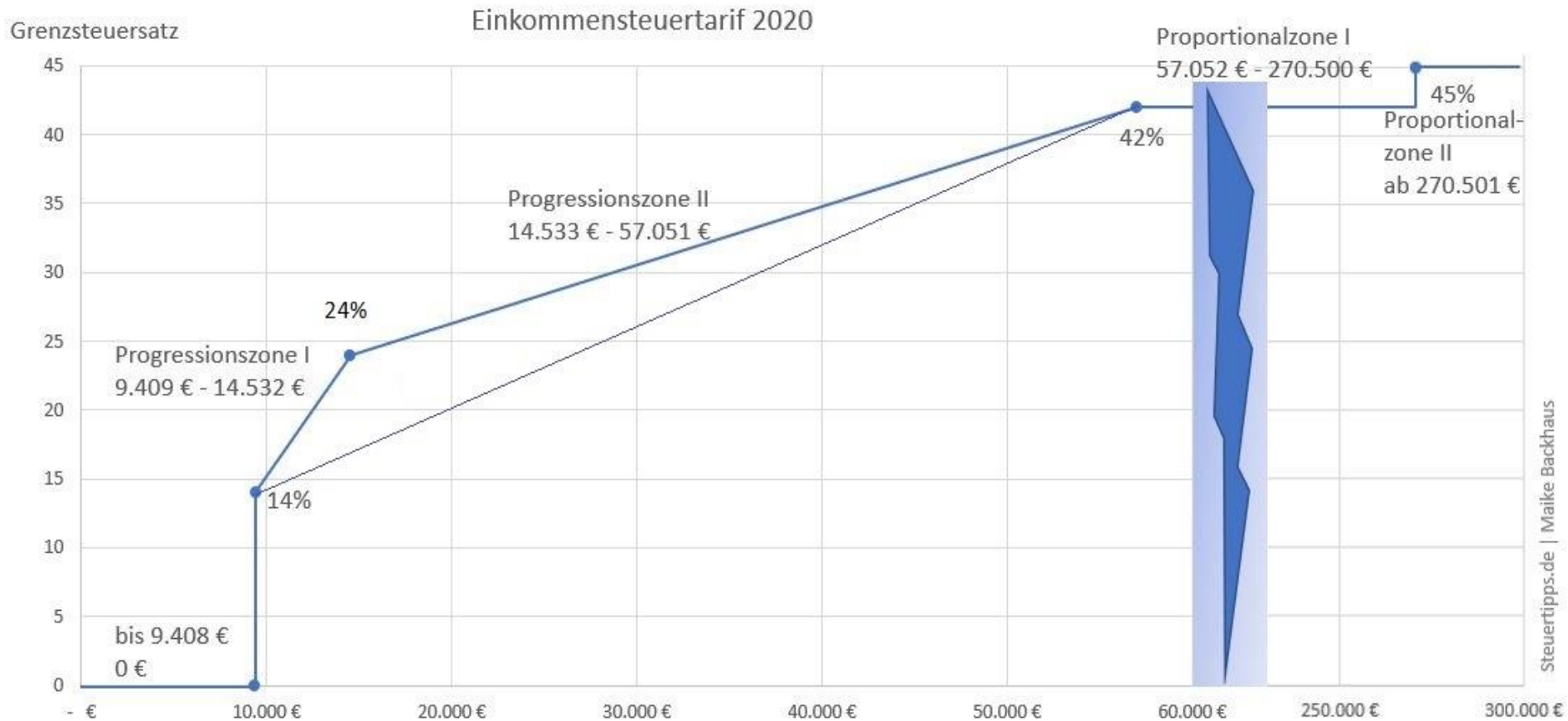
Gesetzliche Formeln zur Berechnung der Einkommensteuer:

$$S = \begin{cases} 0 & | zvE \leq 9408 & 1. Zone \\ (14\% + (zvE - 9408) \cdot 972,87 \cdot 10^{-8}) \cdot (zvE - 9408) & | 9408 < zvE \leq 14532 & 2. Zone \\ (23,97\% + (zvE - 14532) \cdot 212,02 \cdot 10^{-8}) \cdot (zvE - 14532) + 972,79 & | 14532 < zvE \leq 57051 & 3. Zone \\ 42\% \cdot zvE - 8963,74 & | 57051 < zvE \leq 270500 & 4. Zone \\ 45\% \cdot zvE - 17078,74 & | zvE > 270500 & 5. Zone \end{cases}$$

Mathematisch gleichwertige Formeln:

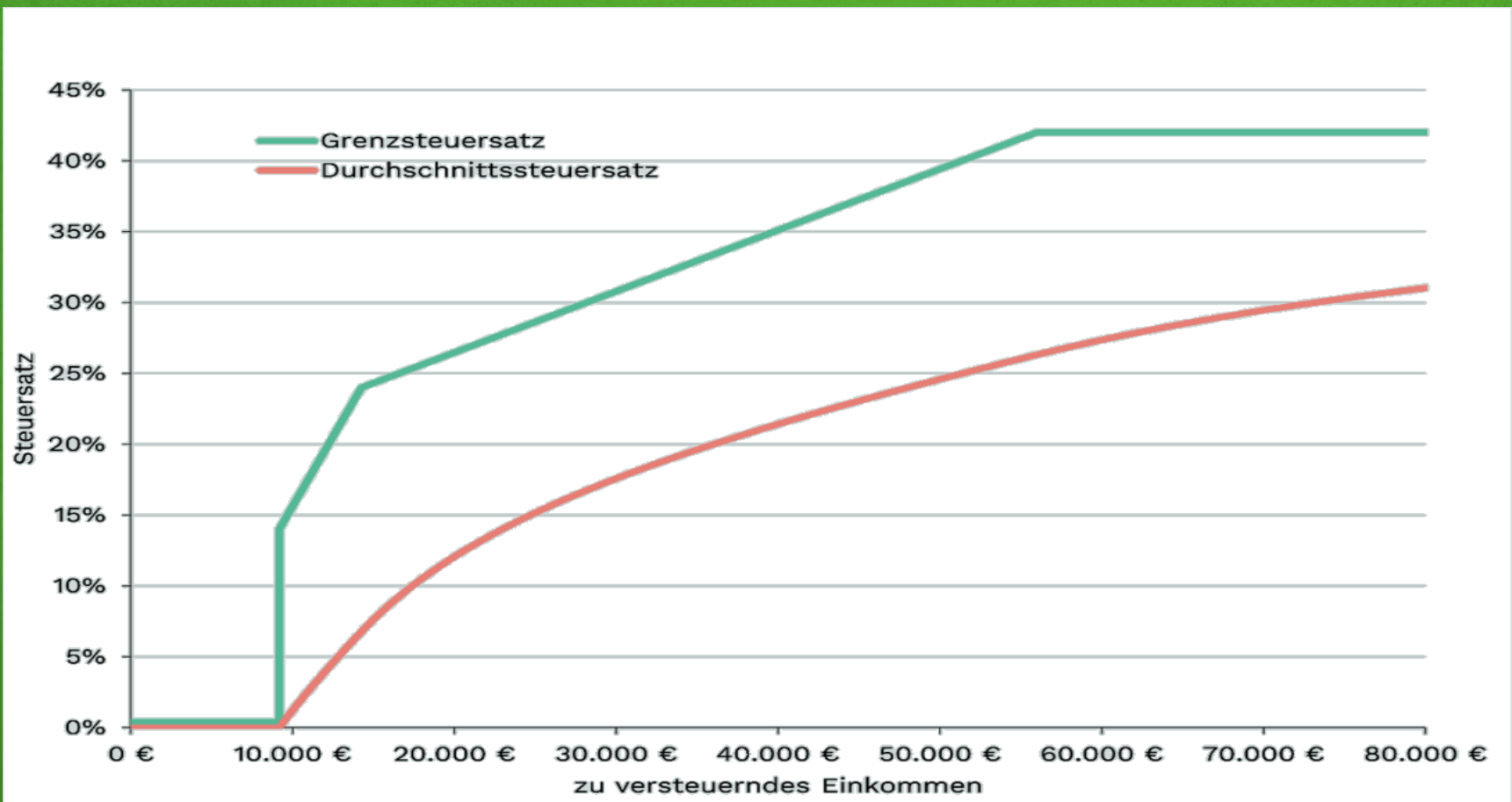
$$S = \begin{cases} 0 & | zvE \leq 9408 & 1. Zone \\ 14\% \cdot (zvE - 9408) + (zvE - 9408)^2 \cdot 972,87 \cdot 10^{-8} & | 9408 < zvE \leq 14532 & 2. Zone \\ 23,97\% \cdot (zvE - 14532) + (zvE - 14532)^2 \cdot 212,02 \cdot 10^{-8} + 972,79 & | 14532 < zvE \leq 57051 & 3. Zone \\ 42\% \cdot (zvE - 57051) + 14997,68 & | 57051 < zvE \leq 270500 & 4. Zone \\ 45\% \cdot (zvE - 270500) + 104646,26 & | zvE > 270500 & 5. Zone \end{cases}$$



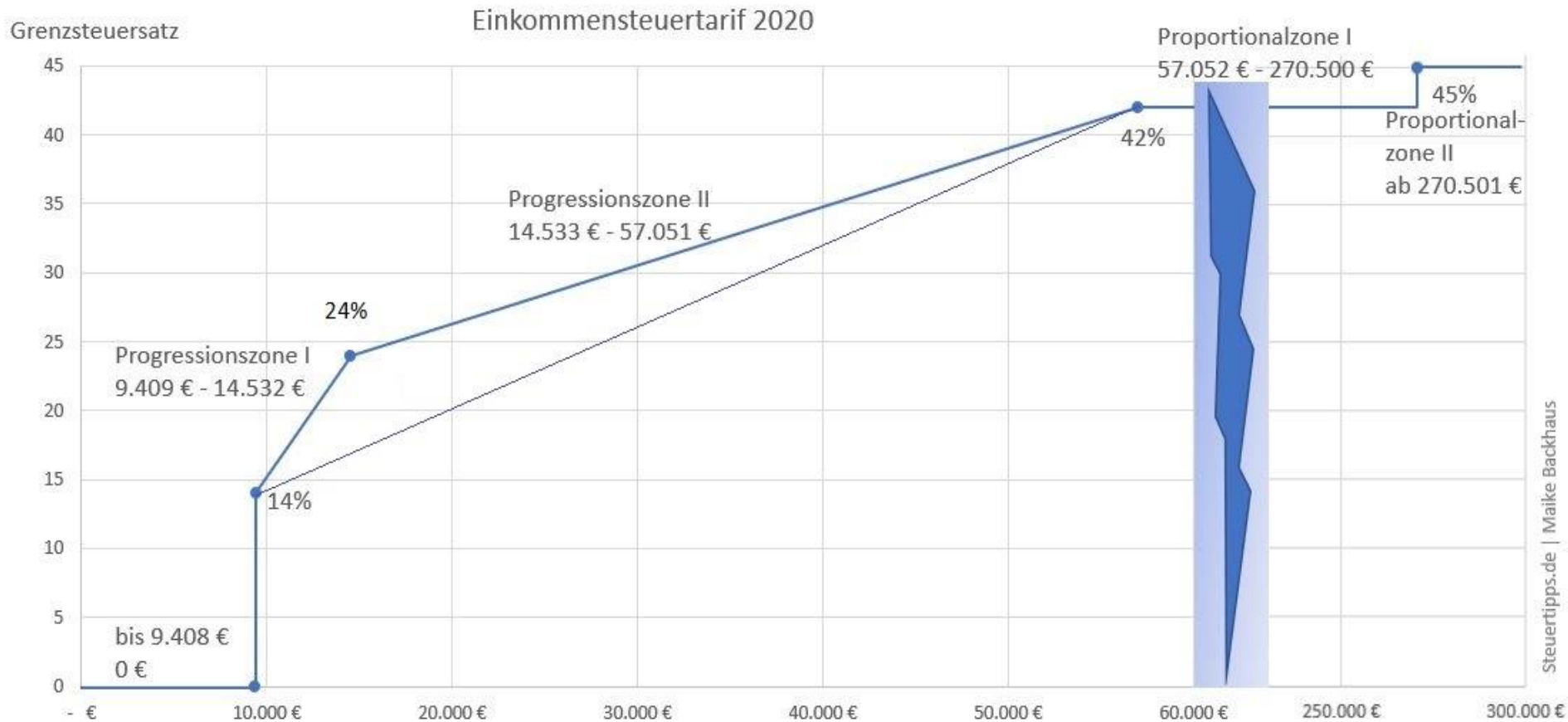


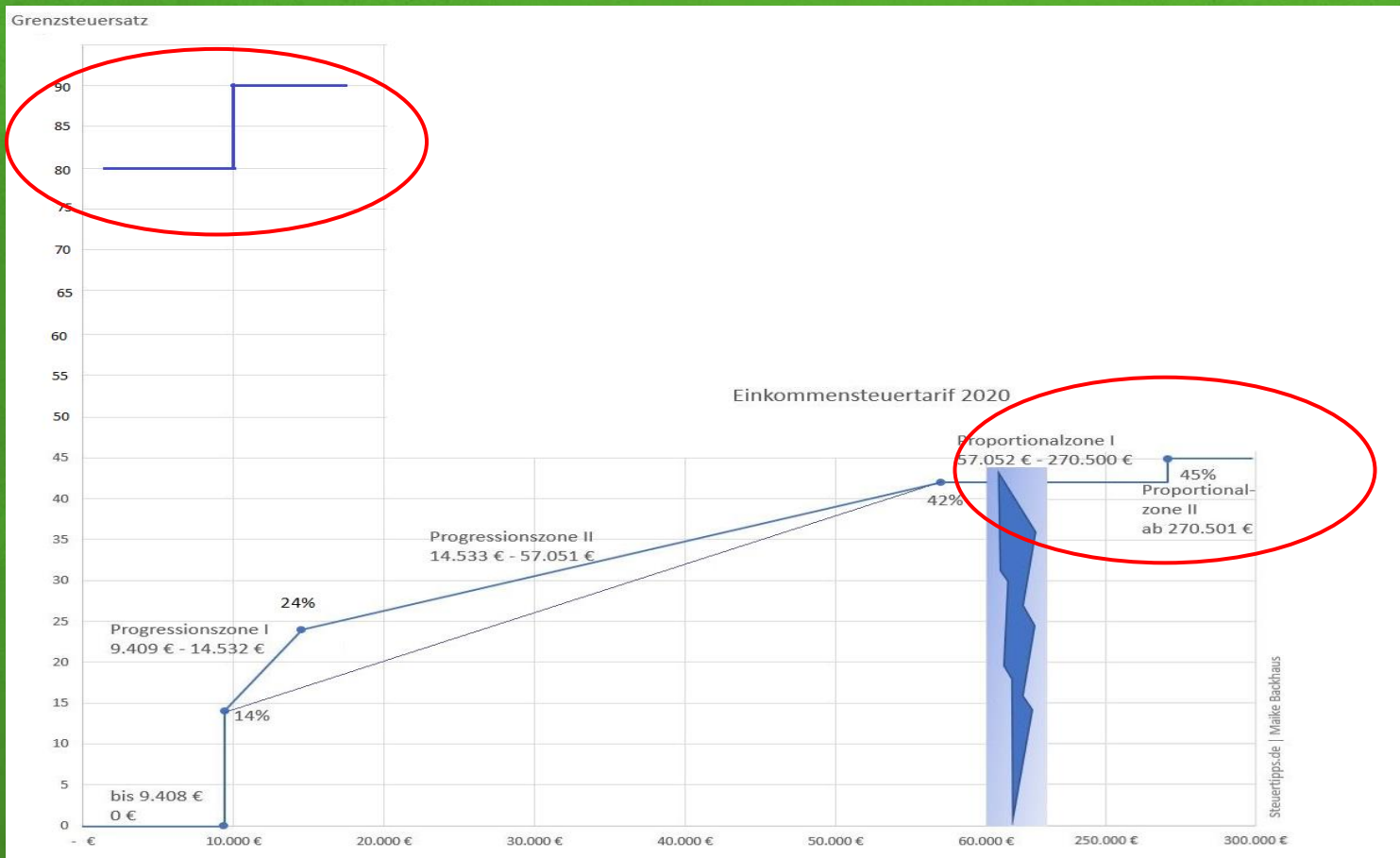
Einkommen	Steuer	Durchschnitts- steuersatz	Grenz- steuersatz	Solidaritäts- zuschlag	KiSt. 9 %	Gesamt Steuer	Durchschn.- steuersatz	Grenz
13.400 €	713	5 %	21 %	0,00	64,17	777,17	6 %	23 %
13.500 €	735	5 %	22 %	0,00	66,15	801,15	6 %	24 %
13.600 €	757	6 %	22 %	0,00	68,13	825,13	6 %	24 %
13.700 €	780	6 %	23 %	0,00	70,20	850,20	6 %	25 %
13.800 €	802	6 %	22 %	0,00	72,18	874,18	6 %	24 %
13.900 €	825	6 %	23 %	0,00	74,25	899,25	6 %	25 %
14.000 €	848	6 %	23 %	0,00	76,32	924,32	7 %	25 %
14.100 €	871	6 %	23 %	0,00	78,39	949,39	7 %	25 %
14.200 €	894	6 %	23 %	0,00	80,46	974,46	7 %	25 %
14.300 €	917	6 %	23 %	0,00	82,53	999,53	7 %	25 %
14.400 €	941	7 %	24 %	0,00	84,69	1.025,69	7 %	26 %
14.500 €	965	7 %	24 %	0,00	86,85	1.051,85	7 %	26 %
14.600 €	989	7 %	24 %	3,40	89,01	1.081,41	7 %	30 %
14.700 €	1013	7 %	24 %	8,20	91,17	1.112,37	8 %	31 %
14.800 €	1037	7 %	24 %	13,00	93,33	1.143,33	8 %	31 %
14.900 €	1061	7 %	24 %	17,80	95,49	1.174,29	8 %	31 %
15.000 €	1085	7 %	24 %	22,60	97,65	1.205,25	8 %	31 %



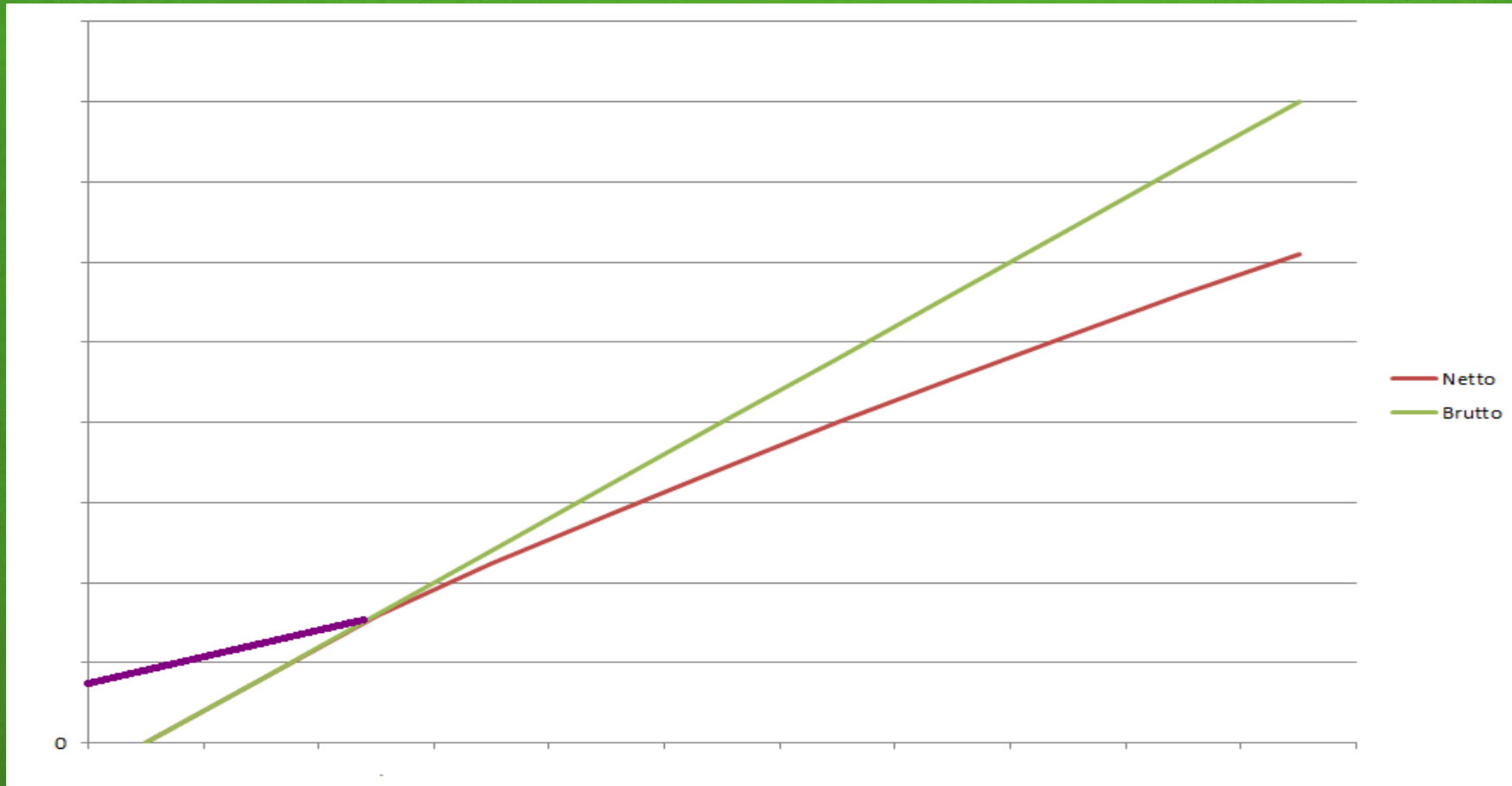












Beispiel:

Grundeinkommen von 853 €* verbunden mit einer
Flattax auf Einkommen von 45%**

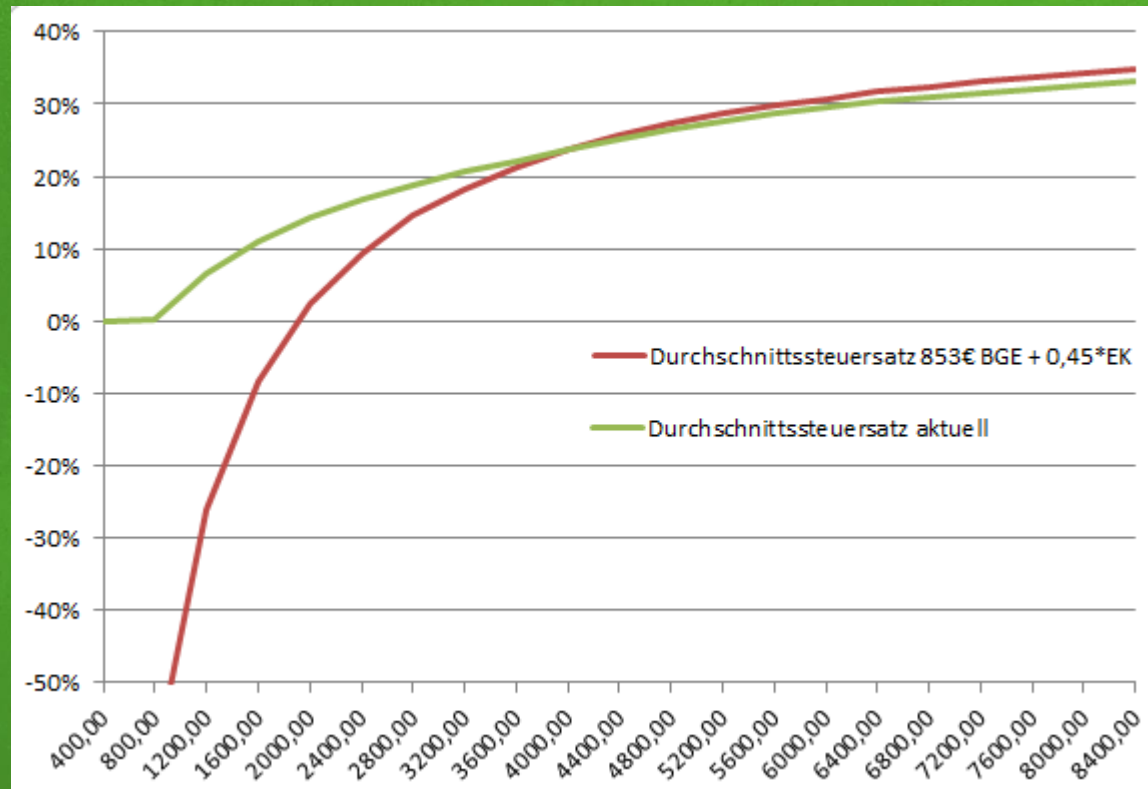
Einkommensteuertarif: - 853€ + (0,45 * Einkommen)

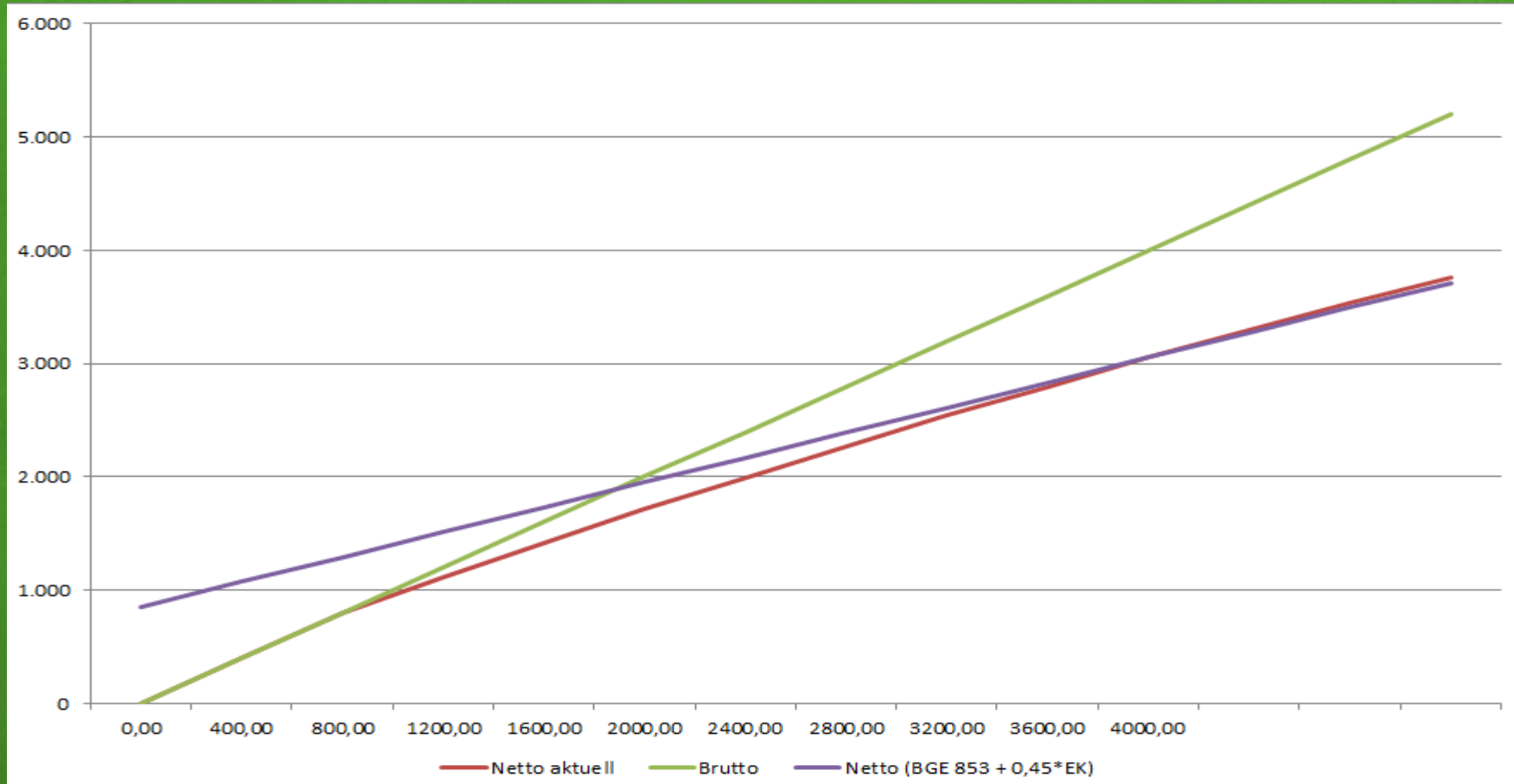
*(Wer's einfacher mag, kann mal damit rechnen: - 1.000€ + (0,5 * Einkommen))*

*Aktueller Bafög-Höchstsatz

** aktueller Reichensteuersatz







Was bereits grüne Programmatik ist:

Kindergrundsicherung

elternunabhängiges Bafög

Grüne Garantierente

Energiegeld

Anhebung der ALG2-Leistungen

Ablehnung Sanktionen

Zusammenlegung steuerfinanzierter Sozialtransfers

(Arbeitslosen- und Sozialhilfe zu ALG2)



Danke!

